

Månadsrapport april 2024



Piteå kommun

Ekonomi

Övergripande resultat

För perioden januari - april redovisas underskott om -38,9 mkr (-43,5 mkr samma period föregående år), motsvarande -3,8 % av skatter och generella statsbidrag. Resultatet är en förbättring jämfört med motsvarande period föregående år, underskottet beror främst på ökade personal- och verksamhetskostnader. Inflationen fortsätter förvisso sin nedåtgående trend men inte i den takt som marknaden hade hoppats på vid inledningen av året. En fortsatt positiv konjunkturutveckling, lägre inflation och gradvis sänkta styrräntor väntas ge stöd åt börserna framöver. Med anledning av en något positiv utveckling på marknaden så är en uppskrivning av reservfonden genomförd då marknadsvärdet ökat med 3,5 % sedan årsskiftet.

Årsprognosen per april visar underskott om -112,6 mkr, vilket är 25,9 mkr sämre än budget och det beror framförallt på ökade personal- och verksamhetskostnader. Vid ett negativt årsresultat kommer kommunen behöva nyttja medel från Resultatutjämningsreserven för att klara ett nollresultat.

<i>tkr</i>	Utfall Jan-April 2024	Utfall Jan-April 2023	Prognos helår 2024	Budget helår 2024	Utfall helår 2023
Verksamhetens intäkter	219 583	215 106	628 797	590 471	681 980
Verksamhetens kostnader	-1 232 436	-1 191 990	-3 667 566	-3 560 629	-3 462 896
Avskrivningar	-47 435	-43 392	-138 331	-143 195	-137 951
Verksamhetens nettokostnader	-1 060 288	-1 020 276	-3 177 100	-3 113 353	-2 918 867
Skatteintäkter	831 427	808 894	2 501 647	2 504 187	2 457 510
Generella statsbidrag	187 096	163 509	561 290	559 191	488 138
Finansiella intäkter	16 527	13 673	45 181	21 964	66 820
Finansiella kostnader	-13 616	-9 280	-43 575	-58 619	-29 118
Periodens resultat	-38 854	-43 480	-112 557	-86 630	64 483
Disponering från RUR					
Resultat efter disponering från RUR					
<i>Semesterlöneskuldens resultatteffekt</i>	-66 584	-68 048	-2 965	0	377
<i>Resultatets andel av skatter och generella statsbidrag</i>	-3,8%	-4,5%	-3,7%	-2,8%	2,2%

Finansiell stabilitet

Kommunen har en i grunden stark finansiell ställning med bland annat stark soliditet och för året en svag ökning av det nominella skatteunderlaget. Den senaste skatteunderlagsberäkningen visar att det reala skatteunderlaget under 2024 minskar med ca 1,4 procent jämfört med 2023.

Kommunens likviditet är inte lika god som tidigare år, för 2024 har kommunfullmäktige beslutat om en minusbudget. I perioder under året har kommunen nyttjat checkkrediten då likviditeten varit låg och nyupplåning kommer krävas under året för att möta upp de investeringsbehov som finns. Kommunkoncernens likviditet är fortsatt

relativt god tack vare fortsatt starkt resultat under 2023.

Investeringar

Investeringsbudgeten för året är 450 mkr och nämnderna har lämnat prognos att 319 mkr kommer att upparbetas under året. De största pågående projekten är om- och tillbyggnad av Christinaskolan samt nybyggnation äldreboende Skogsgården som planeras vara klart under 2024. Därutöver är reinvesteringar i fastigheter och Skolstruktur större poster under året.

Investeringsprojekt	Prognos utfall 2024 (mkr)
Christinaprojektet	57
Skogsgårdens äldreboende	48
Skolstruktur	34
Reinvestering fastigheter	33
Reinvestering, gator/vägar	11

Nämnder

Styrelse och nämnder redovisar sammantaget överskott mot budget per april med 18,9 mkr (+ 9,3 mkr samma period fög år). Förändringen av utfallet jämfört mot samma period föregående år beror främst på ej utbetalda medel i centrala potter.

För helåret prognostiseras underskott med -59,8 mkr (-69,1 mkr helår 2023), varav socialnämnden -56 mkr och barn- och utbildningsnämnden -4,3 mkr.

Se nämndernas kommentarer nedan.

tkr	Nettokostnad	Budget	Budget- avvikelse	Budget- avvikelse	Prognos budget- avvikelse	Budget- avvikelse
	Jan-April 2024	Jan-April 2024	Jan-April 2024	Jan-April 2023	helår 2024	helår 2023
Kommunfullmäktige	2 484	2 783	299	-55	0	723
Kommunstyrelsen	81 322	110 868	29 546	21 510	602	1 236
- Gemensamma nämnder	20 245	18 912	-1 333	-698	-2 768	-2 783
- KS gemensam	0	9 755	9 755	6 755	5 900	6 580
- Kommunledningsförvaltningen	61 077	82 202	21 124	15 454	-2 530	-2 561
Barn- och utbildningsnämnden	372 571	372 164	-408	-3 700	-4 300	-13 728
Fastighets- och servicenämnden	53 937	59 251	5 314	-2 421	0	1 285
Kultur- och fritidsnämnden	47 387	47 979	592	2 565	0	38
Miljö- och tillsynsnämnden	2 672	1 863	-809	-494	0	-168
Samhällsbyggnadsnämnden	78 950	82 204	3 254	-393	0	-14 063
- Markförsäljning	-2 247	-1 332	915	-326	0	4 779
Socialnämnden	370 161	351 222	-18 938	-7 733	-56 082	-44 392
Gemensam kost- och servicenämnd	-38	0	38	31	0	0
Gemensam räddningsnämnd	0	-3	-3	0	0	0
Gemensam överförmyndarnämnd	0	0	0	0	0	0
Summa nämnder/styrelse	1 009 445	1 028 331	18 886	9 309	-59 780	-69 069

Kommunfullmäktige, revision och valnämnd

Kommunfullmäktige, inklusive revision och valnämnd, redovisar samlat överskott om 0,3 mkr per april.

Överskottet återfinns inom valnämnden och förklaras av avvikelse mellan periodiserad budget och det faktum att merparten av kostnaderna uppstår under hösten i samband med valet. Detta överskott förväntas inte kvarstå vid årsskiftet. Kommunfullmäktige redovisar för perioden underskott - 0,2 mkr per sista april, vilket dels beror på firande

av 25-jubilarer samt högre kostnader för it-system. För helåret prognostiserar dessa verksamheter sammantaget en budget i balans.

Kommunstyrelsen

Kommunstyrelsen redovisar överskott jämfört med budget för perioden januari-april med 29,6 mkr. Överskottet på perioden förklaras till största del av centralt avsatta medel som ej upparbetats samt ej utbetalda kostnader i den tillväxtpolitiska reserven.

På helåret beräknas kommunstyrelsen prognos sammantaget till 0,6 mkr, varav KS centrala pott beräknas lämna budgetöverskott på 5,9 mkr, Kommunstyrelsen, exklusive Kommunstyrelsens centrala pott, prognos beräknas till -5,3 mkr varav Piteås del av gemensamma nämnder beräknas redovisa totalt underskott om -2,8 mkr.

Barn- och utbildningsnämnden

Barn- och utbildningsnämnden redovisar för perioden underskott jämfört mot budget om -0,4 mkr, vilket är en förbättring om ca 1,3 mkr jämfört med förra månaden och som motsvarar en avvikelse om -0,04 % mot periodens budget.

Elevhälsan, förskolan och Strömbackaskolan redovisar överskott. Detta beror bland annat på ej tillsatta vakanser hos elevhälsan, färre barn i förskolan för perioden och ej förbrukad materialbudget på Strömbackaskolan. Politik, förvaltningsledning och stab samt grundskolan och Grans naturbruksgymnasium redovisar underskott. Fler antal barn och elever i fristående verksamheter inom och utanför Piteå kommun samt i andra kommuner än prognostiserad är främsta orsaken till underskottet på övergripande nivå. Grundskolans underskott beror främst på grund av höga personalkostnader för barn i behov av särskilt stöd och för Grans är det fler elevavhopp efter jullovet än prognostiserat som påverkat utfallet negativt.

Helårsprognosen sätts till -4,3 mkr. Grundskolan förbättrar sin årsprognos med 0,5 mkr jämfört med mars årsprognos utifrån avdelningens planerade åtgärd om fortbildningsstopp för att nå budget i balans. Avdelningarna fortsätter att planera sina organisationer och omfördela resurser inför höstterminen och återhållsamhet råder kring inköp av material och läromedel för att uppnå en budget i balans. Helårsprognosen är osäker med hänsyn till olika faktorer, såsom barn- och elevantal i fristående verksamheter och i andra kommuner resten av året, kostnader för barn och elever med särskilt och extraordinärt stöd och om rektorerna lyckas göra om sina organisationer inför höstterminen.

Fastighets- och servicenämnden

Fastighets- och servicenämnden redovisar överskott för perioden med 5,4 mkr. Alla avdelningar visar överskott. Med anledning av att det är tidigt på verksamhetsåret och prognosen innehåller osäkerheter för avdelning fastigheter, bland annat rörande engångskostnader moms samt skador och underhåll, prognostiserar nämnden en budget i balans för helåret under förutsättning att nämnden erhåller kostnadsersättning för underskott rörande kapitalkostnader.

Kultur- och fritidsnämnden

Kultur- och fritidsnämnden redovisar överskott för perioden med 0,6 mkr. I överskottet ingår bland annat inestående investeringsbidrag till föreningar med egna anläggningar. Parkens överskott hänförs till en vakant tjänst som kommer att tillsättas i maj. Lindbäcksstadion har lockat rekordmånga besökare, mycket tack vare det nya barnbandet. Uppdatering av kaféet, nya grillplatser och nystartad skiduthyrning har bidragit. Ökad besöksfrekvens innebär dock ökat behov av underhåll och fortsatt utveckling, vilket resulterar i högre kostnader. Simhallarna är gamla och den genomförda förstudien visar att de är i stort behov av renovering. Problem med bland annat vattenrening och luftkvalitet har gjort att simhallarna fått stänga i omgångar under perioden. Negativ ekonomisk avvikelse för perioden hänförs främst till förändring av semesterlöneskulden med 1,1 mkr.

Nämndens helårsprognos visar en budget i balans. Minskning från periodresultat till årsprognos beror till stor del på att inestående medel kommer att utbetalas till föreningar med egna anläggningar. Anläggningarnas ökade kostnader under vintersäsongen har också en negativ inverkan på årsprognosen.

Ingen förändrad målbedömning då nämnden bedömer att verksamheten bedrivs med god ekonomisk hushållning.

Miljö och tillsynsnämnden

Perioden visar underskott mot budget med 0,8 mkr. Underskottet minskas i takt med att ansökningar/ansmälningar handläggs och tillsyn utförs. Tillsynsavgiften debiteras efter att tillsynen har utförts, dvs efterhandsdebitering. Tillsynsarbetet går i enlighet med tillsynsplanen och årsprognosen visar på ett utfall i paritet med budget.

Samhällsbyggnadsnämnden

Perioden visar överskott mot budget med 3,3 mkr. Vinterväghållningen visar hittills under året en positiv avvikelse mot budget på grund av liten nederbörd. Även markförsäljning visar överskott för perioden.

Helårsprognosen uppskattas till 0 mkr. Budgeten bedöms hållas tack vare priskompensationen på 16 mkr. Det kvarstår dock utmaningar att hålla budgeten för färdtjänst på grund av underfinansiering. Även kommunens kostnader för Länstrafiken är höga.

För att parera detta kommer förvaltningsledning, planeringsavdelning och vuxenutbildning att avstå medel för att täcka upp underskottet. Konsekvenserna uppskattas inte bli så stora på kort sikt. Verksamheter inom berörda avdelningar visar överskott jämfört med budget på grund av personalfrånvaro samt tillfälligt riktat statsbidrag inom vuxenutbildningen som inte kräver någon kommunal medfinansiering.

Socialnämnden

Socialtjänsten har per april en budgetavvikelse om -18,8 mkr. Många vård- och omsorgsverksamheter har fortsatt höga kostnader för personal och Individ- och Familjeomsorg (IFO) har ökade kostnader för placeringar både avseende barn och vuxenmissbruk. Arbetet med bemanningsekonomi och schemaläggning fortsätter under 2024. Införandet av nytt verksamhetssystem har genererat totalt ca 1,5 mkr i merkostnader under perioden januari till april. Prognos för helåret sätts till -56,1 mkr, se bilaga för fördjupad analys.

Gemensam kost- och servicenämnd

Gemensam Kost- och servicenämnd redovisar överskott för perioden med 38 tkr, vilket beror på att kostnader för Luleå kommuns ledamöter ännu inte ingår i bokfört värde utan faktureras nämnden i december. Nämnden kommer därför att ha överskott fram till årets slut. För helår prognostiserar nämnden en budget i balans.

Nämnden bygger på självkostnadsprincipen där samverkans kommunerna betalar för deras faktiska kostnader. Kommunerna a'conto debiteras månadsvis utifrån fastställd budget och avräkning av under/överskott sker en gång per år i samband med årsbokslutet.

Effekter/årsprognos per kostnadsbärare för de gemensamma nämnderna: Kostnaderna för den gemensamma Kost- och servicenämnden fördelas på de två kommunerna Piteå och Luleå och prognosen för utfallet på helår per kommun bedöms för Piteås del till -0,19 mkr och för Luleås del +0,79 mkr

Gemensam överförmyndarnämnd

Kommunerna Piteå och Älvsbyn finansierar den gemensamma verksamheten, överförmyndarexpeditionen, andelsmässigt utifrån respektive kommuns invånare. Varje kommun finansierar helt sina respektive uppdragstagare/ställföreträdare.

Verksamheten har under perioden bedrivits inom de ekonomiska ramar som nämnden har beslutat om. Bedömningen för helåret är att verksamheten kan inte kan bedrivas inom tilldelad budgetram till följd av att Samhällsbyggnadsförvaltning beslutat att omfördela bidrag om 0,3 mkr som tilldelats kommunen avseende beredskap för mottagandet av ensamkommande asylsökande barn.

Effekter/årsprognos per kostnadsbärare för de gemensamma nämnderna: Kostnaderna för den gemensamma nämnden överförmyndarnämnd fördelas på de två kommunerna Piteå och Älvsbyn och prognosen för utfallet på helår per kommun bedöms för Piteås del till -0,2 mkr och för Älvsbyn del + 0,2 mkr.

Gemensam räddningsnämnd

Den gemensamma räddningsnämnden redovisar för perioden noll i budgetavvikelse, vilket även prognostiseras för helåret. Intäkter och driftkostnader följer budget.

Kostnadsökningar p g a inflation kopplat till avtal för 2024 blev lägre än befarat. Positivt för verksamheten som inte längre tilldelas medel för kostnadsökning kopplat till räddningspersonal i beredskap, ob-tillägg samt beredskaps- och jourersättning det år kostnadsökning uppkommer men för 2024 tilldelats engångsanslag för drift för en högre beräknad inflation. Ökade kostnader på material medför en minskad köpkraft vilket påverkar verksamheten negativt sett till inköp av material.

Dispensansökan kopplat till arbetstidsregler har inte behandlats i sin helhet av arbetstidsnämnden. Ett delbeslut som möjliggör 24h tjänstgöring under semesterperiod har tagits av arbetstidsnämnden. Ett eventuellt negativt beslut på

dispensansökan kommer troligtvis medföra ökade kostnader för verksamheten samt försvåra bemanning och planering av verksamheten.

Effekter/årsprognos per kostnadsbärare för de gemensamma nämnderna: Kostnaderna för den gemensamma Räddningsnämnden fördelas på de två kommunerna Piteå (79%) och Älvsbyn (21%) och prognosen för utfallet på helår per kommun bedöms för Piteås del till +/- 0 mkr och för Älvsbyn del +/- 0 mkr

Räddningstjänsten verksamhet följer uppsatta mål, handlingsprogram/planer och riktlinjer.

Strategiska områden

Prioriterade mål

Piteå ska år 2030 ha 46 000 invånare och till 2050 50 000 invånare

Piteå kommun hade 42 329 invånare per 31 mars 2024. Sedan årsskiftet har befolkningen minskat med 15 invånare. Utvecklingstendenserna överensstämmer till stor del med analysen i årsredovisningen 2023. En svag befolkningsminskning där antalet i arbetsför ålder minskar samtidigt som gruppen 80+ ökar.

Jämfört med de två första månaderna föregående år har både antalet födda och döda ökat något. Tidigt på året är det svårt att dra några större slutsatser kring befolkningsförändringskomponenterna. Det finns ett stort inslag av slumpvariation i en kommun av Piteås storlek. Hittills under året har dock inflyttningen från Norrbotten minskat och övriga län. Första kvartalet var inflyttningsöverskottet mot övriga Norrbotten negativt vilket är ett trendbrott ur ett historiskt perspektiv.

Skatteverket har i sitt regleringsbrev fått i uppdrag att, tillsammans med Migrationsverket, utöka bosättningskontrollerna av personer som saknar uppehållstillstånd men är folkbokförda i Sverige. Det är en förklaring till att antalet utvandrare har ökat och kommer att öka under året. För Piteås del har 21 invånare avregistrerats under 2024, varav 11 i april som kommer att påverka aprilens befolkningssiffror när dessa publiceras.

Piteå kommuns nämnder arbetar fortsatt, utifrån sitt kärnuppdrag, med aktiviteter som på lång och kort sikt kan öka befolkningen. Alltifrån planarbete till att leverera professionella tjänster och med hög kvalitet.

Befolkningsutveckling

	2024 jan- mars	2023 jan- mars
Folkmängd	42 329	42 401
Födda	99	88
Döda	111	97
Födelseöverskott	-12	-9
Inrikes inflyttningar	238	269
Inrikes utflyttningar	252	266
Flyttningsöverskott inrikes totalt	-14	3
Invandringar	35	45
Utvandringar	23	22
Invandringsöverskott	12	23
Justeringspost	-1	22
Folkökning sedan årsskiftet	-15	39

Piteå ska vara en attraktiv ort för näringsliv och företagande

Undersökningen Insikt redovisades för år 2023. Nöjd-kund-Index (NKI) har stigit från 74 till 79, vilket är ett högt betyg och innebär att Piteå klättrat från plats 111 till 45 i nationell jämförelse. Ett kontinuerligt utvecklingsarbete pågår inom verksamheterna och undersökningen ger ett bra underlag för utveckling och förbättring. Den största förbättringen redovisas inom livsmedelskontroll. Det största utvecklingsarbetet måste ske inom informationsområdet där framför allt Piteå kommuns hemsida drar ner betyget.

Insatser för fler företagsetableringar har beviljats extra medel under ett år för att stärka det proaktiva arbetet med bland annat framtagande av sälj- och marknadsföringsinsatser.

Kommande turistsäsong planeras för fullt och marknadsföringsinsatserna i de sociala kanalerna är nu samordnade i en kanal under namnet Visit Piteå för att förenkla och tydliggöra budskapen för piteborna och besökarna.

Under perioden har deltagande i inflyttarmässor genomförts, bland annat i Nederländerna och fler inflyttaraktiviteter planeras för genomförande under maj månad och under hösten.

Flera nya projekt har beviljats medfinansiering från den tillväxtpolitiska reserven för att stärka och utveckla några av Piteå kommuns prioriterade branscher, däribland handeln, de kulturella kreativa branscherna, komposit- och skogsnäringen.

Piteå präglas av en samhällsgemenskap med mångfald som grund

Inom ramarna för ICLD:s verksamhet har Piteå kommun, tillsammans med Luts kommun i Ukraina, sökt och blivit beviljad ett förberedande projekt som syftar till att förbereda och skriva en större projektansökan. Piteå kommun har även blivit beviljade medel för att delta i ett nätverk för att stödja Ukraina utifrån demokrati som motståndskraft. I nätverket deltar både svenska och ukrainska kommuner som blivit beviljade medel för liknade projekt som Piteå och Luts. Det mångåriga samarbetet med An Giang i Vietnam har också beviljats medel för ett nytt förberedande projekt.

Måltidsservice arbetar för att utveckla specialkosten, flytande- och timbalkost, samt genomlysning av produktionen av denna till vård- och omsorgsboenden i Hortlax och Norrfjärdens upptagningsområde. Även måltider, för elever med behov av anpassad kost, ska utvecklas via ett projekt i samverkan med Utbildningsförvaltningen. För att tillgodose elevernas önskemål av hamburgare, taco och plättar har menyn reviderats. Servering av rätterna sker vid vissa tillfällen. Räddningstjänsten lägger fokus på utbildning/information av personal i jämställdhet- och mångfaldsfrågor med syfte att skapa en inkluderande miljö på arbetsplatsen.

SCBs medborgarundersökning har visat på försämrade resultat bland annat för områdena delaktighet och inflytande. Piteå kommun genomför årligen större medborgardialoger och det finns möjligheter för medborgarna att lämna förslag genom bland annat Piteåförslaget. Det är viktigt att synliggöra både de metoder som finns för påverkan, de dialoger som genomförs och det resultat som framkommer i dialogerna.

Piteå ska erbjuda trygga och attraktiva livsmiljöer





Planarbete bedrivs långsiktigt med inriktning på utveckling av områden för bostäder, verksamhetsytor och infrastruktur. Bland de områden som nu är i fokus finns Nördfjärden, där ett arbete med detaljplan för del av området har inletts. Den kommande Norrbottenbanan har bland annat föranlett att arbetet med planprogram för Sörfjärden har prioriterats. Den har också medfört fördjupad översiktsplanering för Norrfjärden och arbete med framtagande av ny trafikstrategi.

Kommunens tillväxtambitioner behöver även omfatta utveckling av kulturell infrastruktur, kulturellt utbud, gröna miljöer och möjligheter till en aktiv fritid. Ökade insatser görs för biologisk mångfald och för att motverka s.k. invasiva arter. Inom miljöområdet drivs ett antal tillsynsprojekt, bland annat av återvinningsstationer, skolor/förskolor, inomhusmiljön i flerbostadshus samt bygg- och rivningsavfall. Mätsäsongen för pollen har också dragit igång.


Av betydelse för målet är arbetet med underhåll i kommunens egna fastigheter. Här finns behov av att byta ut flertalet komponenter, då dessa har uppnått sin tekniska livslängd. I nuläget ökar antalet skador på grund av eftersatt underhåll. Arbetet pågår även med åtgärder för kommunens trygghetspunkter, laddinfrastruktur för kommunens elfordon samt tillsyn och skötsel av dagvattenbrunnar. Barn- och utbildningsnämnden driver ett aktivt samarbete med Fastighets- och servicenämnden för att säkerställa tillgängliga lokaler med god arbetsmiljö. Dialog pågår om nya förskolor och arbete med detaljplan för ny skola på Strömnäshöjden.

Socialnämndens verksamhet bidrar fortsatt till trygga och attraktiva livsmiljöer genom stöd och hjälp till individer och familjer i svåra livssituationer. Arbetet kan bidra till att minska problem som kan leda till otrygghet i samhället, som t.ex. kriminalitet, missbruk, psykisk ohälsa och arbetslöshet. Räddningstjänsten finns, utöver utryckningsverksamheten och kontroll av brandskydd, tillgänglig med råd, information och utbildning som stärker den enskildes möjligheter att skapa trygga miljöer.

Utvalda målkopplade nyckeltal

Nyckeltal	Period	Kvinnor	Män	Totalt	Målvärde 2024
 Inskrivna arbetslösa, ungdomar 18-24 år %	Apr 2024	4,6 %	6,4 %	5,5 %	≤5,5 %
Öppet arbetslösa, ungdomar 18-24 år %	Apr 2024	1,4 %	2,3 %	1,9 %	≤1,5 %
Sökande i program, ungdomar 18-24 år %	Apr 2024	3,2 %	4,1 %	3,7 %	≤4 %
 Antal invånare	Mar 2024	21 019	21 310	42 329	44 200
Arbetskraftens storlek 16-64 år	Mar 2024	11 861	12 776	24 637	25 631
 Inskrivna arbetslösa, utrikesfödda 16-65 år %	Apr 2024	11,6 %	12 %	11,8 %	<15 %
Öppet arbetslösa utrikesfödda 16-64 år, %	Apr 2024	4,2 %	5,9 %	5,1 %	<6,9 %
Sökande i program utrikesfödda 16-64 år, %	Apr 2024	7,4 %	6,1 %	6,8 %	<8,1 %
 Sjukpenningtalet bland kommunens invånare	Mar 2024	14,6	7	10,6	10,2

Personal

Nyckeltal	Period	Kvinnor	Män	Totalt	Målvärde 2024
 Sjukfrånvaro, % (ackumulerat 12 månader bakåt)	Mar 2024	7,2 %	4,8 %	6,7 %	≤5,5 %
Andel heltidstjänster, %	Mar 2024	90,5 %	91,7 %	90,7 %	≥95 %
Antal timmar som utförs av timanställda (ackumulerat 12 månader bakåt)	Mar 2024	337 756	167 984	505 741	≤490 115
Kvinnors lön i förhållande till mäns lön, %	Mar 2024			95,5 %	100 %

Personalanalys

Den totala sjukfrånvaron är högre nu än den varit de senaste åren, även inräknad åren med pandemi. Dock syns en marginell minskning i jämförelse med föregående månad från 6,8 % till 6,7 %, varav 7,2 % för kvinnor och 4,8 % för männen, minskningen sker bland kvinnorna. Sjukfrånvaron är fortfarande högst bland kommunens yngsta medarbetare (de upp till 29 år) med 7,4 %, men ändå en minskning i förhållande med förra mätningen, lägst sjukfrånvaro har medarbetare mellan 30-49 år med 6,1 %. Av den totala sjukfrånvaron är 40,4 % långtidssjukfrånvaro, det vill säga frånvaro längre än 59 dagar, det är en ökning i förhållande till förra året men under genomsnittet för riket (42 %).

Sjukfrånvaro, %

